



**362080**

**362100**

**362120**

**362140**

**363080**

**363100**

**363120**

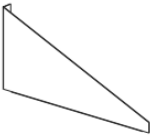
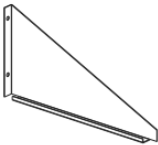
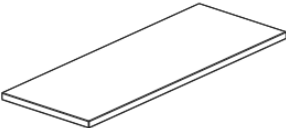



**363140**

## ОПИСАНИЕ ПРОДУКТА:

**Полки для тарелок из нержавеющей стали CNS 18/10**, в комплект входит: полка для тарелок, крепежные материалы

Артикул:	Ширина (мм)	Глубина (мм)	Вес:	Грузоподъемность:
362080	800	200	2,6 кг	ок. 100 кг
362100	1000	200	3,1 кг	ок. 80 кг
362120	1200	200	3,6 кг	ок. 70 кг
362140	1400	200	4,0 кг	ок. 70 кг
363080	800	300	3,2 кг	ок. 60 кг
363100	1000	300	4,2 кг	ок. 60 кг
363120	1200	300	5,0 кг	ок. 50 кг
363140	1400	300	5,8 кг	ок. 40 кг

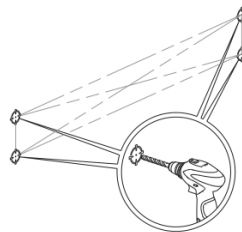
## Объем поставки

A	B	C	D	E	F
					
1 х	1 х	1 х	4 х	4 х	4 х

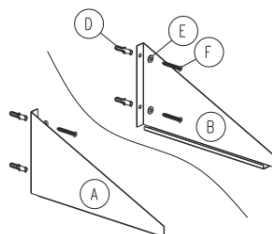
## ИНСТРУКЦИЯ ПО МОНТАЖУ:

- Распаковать элементы поставки и проверить на предмет комплектности. Полностью удалить упаковочный материал.
- Перед установкой полки для тарелок следует проверить свойства стены, на которой она будет прикреплена. Стена должна выдержать вес полки вместе с ее максимальной нагрузкой.

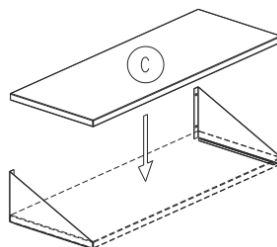
- Обозначить на стене в соответствующем месте точки для сверления отверстий для крепежных материалов.



- Просверлить в стене отверстия и поместить в них 4 дюбеля.
- Прикрепить оба боковых элемента на стене с помощью прилагаемых винтов.



- Закрепить полку для тарелок на боковых элементах.



Bartscher GmbH  
Franz-Kleine-Str. 28  
33154 Salzkotten  
Германия

Тел.: +49 (0) 5258 971-0  
Факс: +49 (0) 5258 971-120